


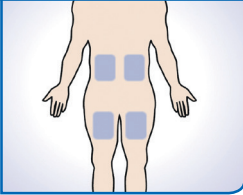
INSTRUCCIONES DE USO DE METOJECT® JERINGA PRECARGADA





INSTRUCCIONES DE ADMINISTRACIÓN METOJECT® JERINGA PRECARGADA

1. Zonas de inyección



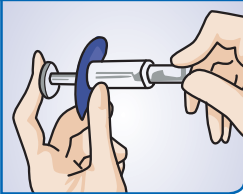
- Zonas de inyección: abdomen o parte superior de los muslos.

2. Desinfección



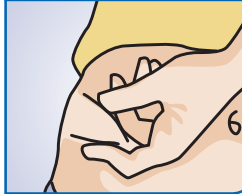
- Limpie el área que rodea al lugar seleccionado para la inyección (por ejemplo, con el algodón impregnado en alcohol que se incluye en la caja).

3. Retirar el capuchón



- Retire el capuchón plástico protector.

4. Coger un pliegue de piel



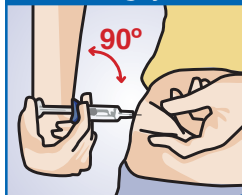
- Forme un pliegue en la piel apretando suavemente el área en el lugar de la inyección.

5. Posición



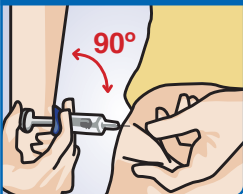
- Deberá sostenerse el pliegue con los dedos hasta que se haya retirado la jeringa de la piel, tras la aplicación de la inyección.

6. Insertar la aguja



- Inserte totalmente la aguja en la piel en un ángulo de 90 grados.

7. Inyección



- Empuje lentamente el émbolo e inyecte el líquido bajo la piel.
- Retire la jeringa de la piel en el mismo ángulo de 90 grados.

8. Retirar



- Un capuchón protector encerrará la aguja automáticamente.

INYECCIÓN

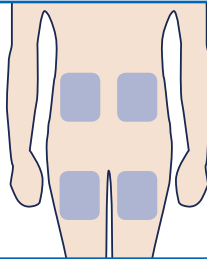
METOJECT® JERINGA PRECARGADA

PREPARACIÓN PARA LA INYECCIÓN

- ⦿ Esta guía de instrucciones **no sustituye al prospecto de información para el paciente.**
- ⦿ Por favor, **lea detenidamente el prospecto de Metoject®/Metoject® Pen antes de iniciar la inyección.**
- ⦿ Por favor, recuerde que esta se administra solamente **una vez por semana.**
- ⦿ **Lávese las manos** cuidadosamente **antes de la inyección.**

ZONAS DE INYECCIÓN

- ⦿ Parte superior del muslo.
- ⦿ Abdomen, salvo el área alrededor del ombligo.



- ⦿ Si una persona de su alrededor le administra la inyección, esta persona también puede usar la parte superior de la zona posterior del brazo, justo debajo del hombro.
- ⦿ Cambie el lugar de aplicación en cada inyección. Así se minimizará cualquier reacción en el lugar de la inyección.
- ⦿ Nunca ponga la inyección en zonas donde la piel esté magullada, sensible, enrojecida o dura, o donde tenga cicatrices o estrías. Si tiene psoriasis, no debe intentar inyectarse directamente en ninguna lesión o placa inflamada, roja, gruesa o escamosa.